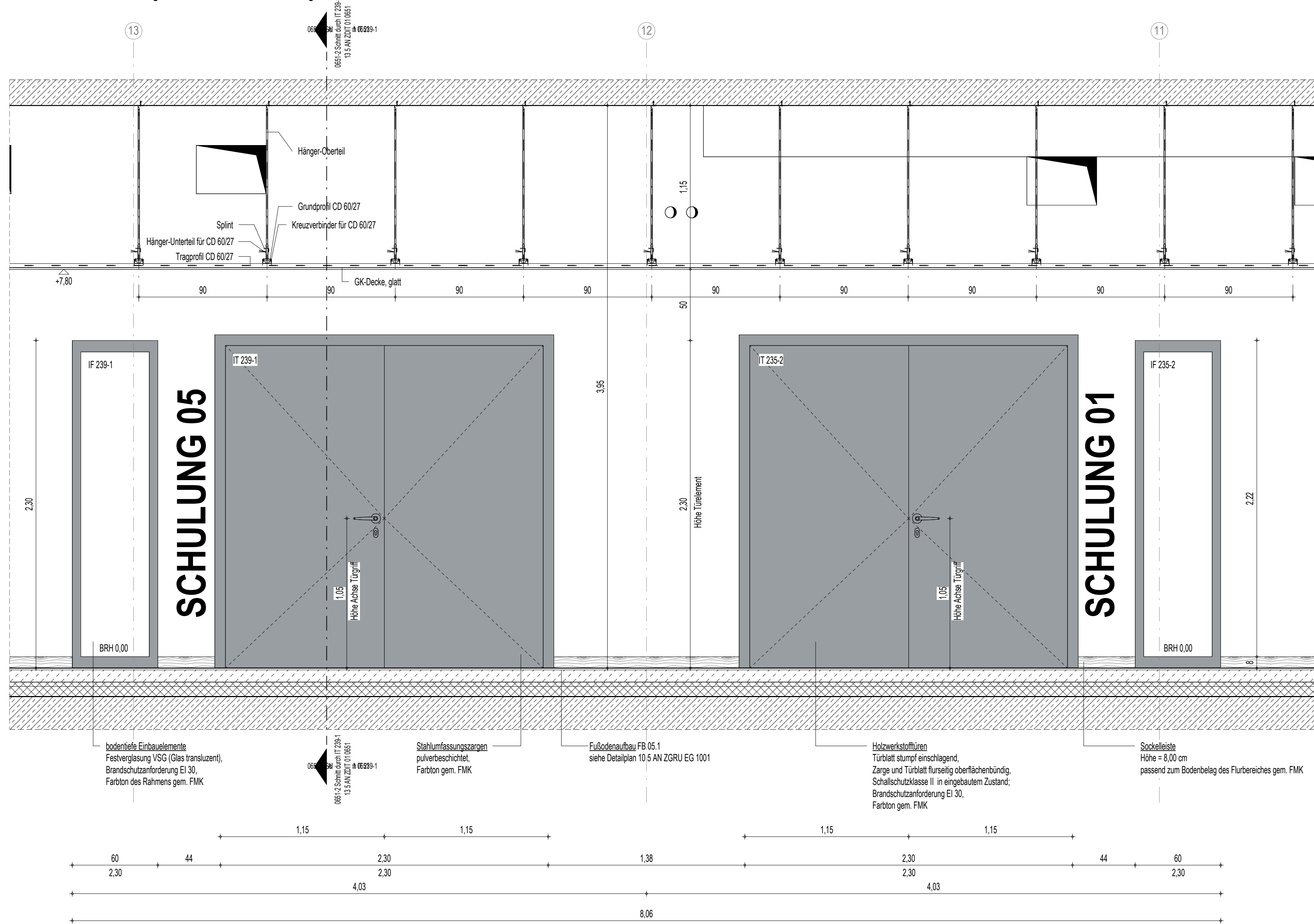
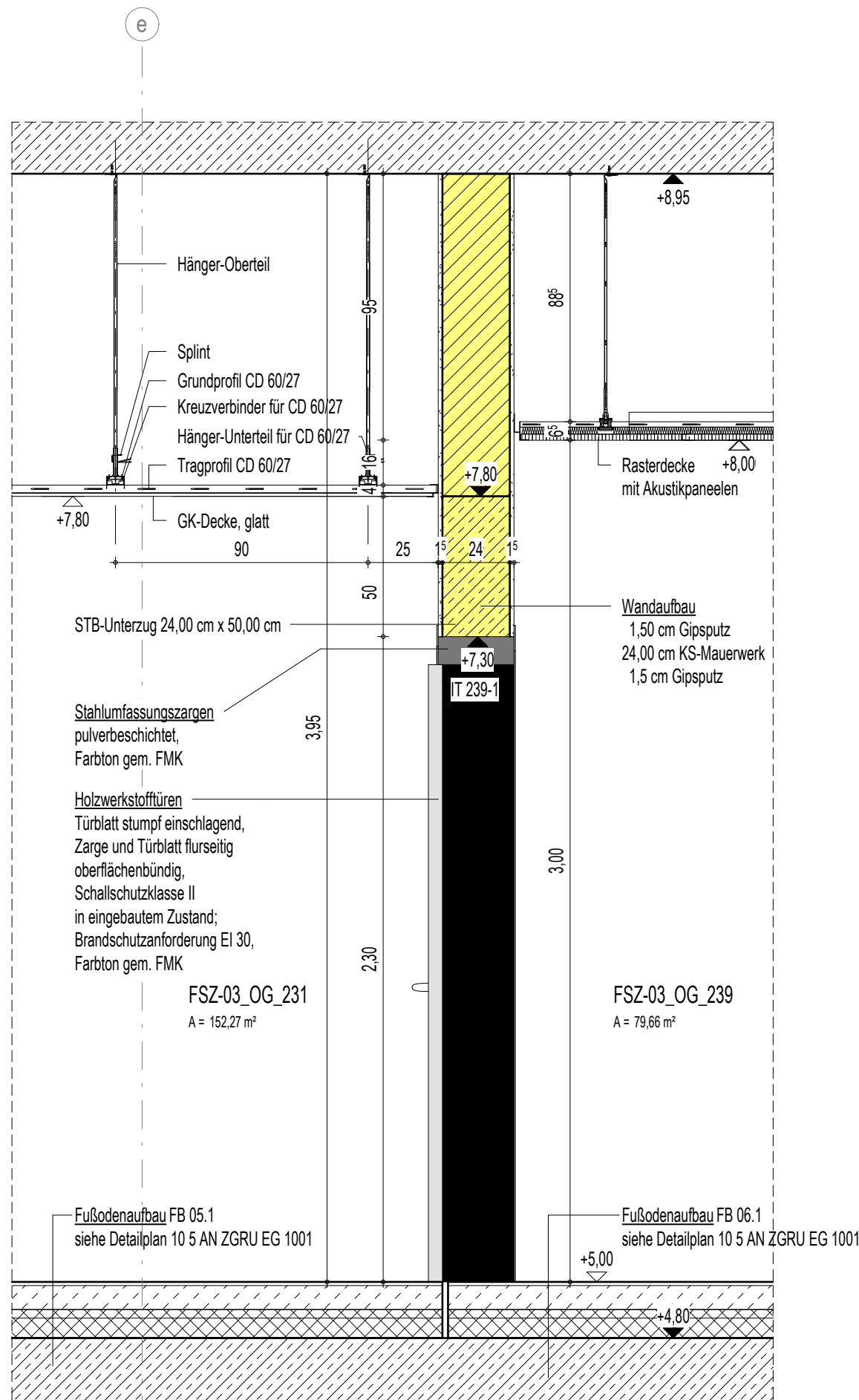


0651-3 Grundrissauszug OG1 / BT3 Flur /Schulung



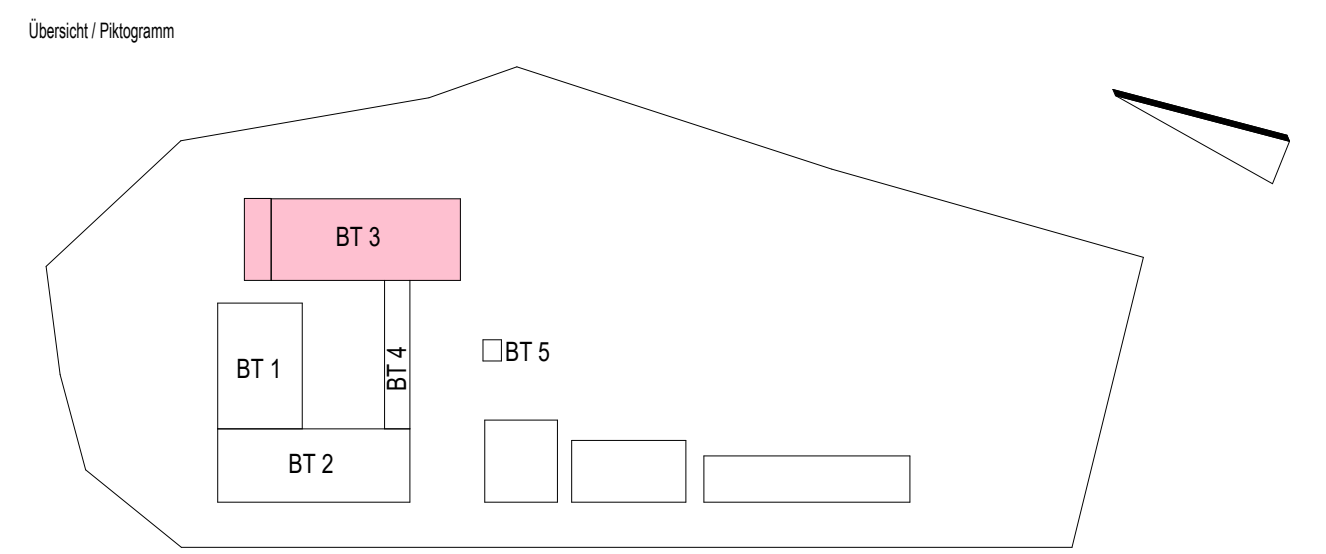
0651-1 flurseitige Ansicht Türen Schulungsräume



0651-2 Schnitt durch IT 239-1

LEGENDE	
	Stahlbeton
	WU-Beton
	Stb-Fertigteil
	Kalksandstein-Mauwerk
	Kalksandstein-Mauwerk nicht tragend
	Stahl
	Dämmung fest / geschäumt
	Dämmung weich / Faserdämmung
	Trockenbauwand
	Holz
	Abdichtung
	Kennzeichnung Hender Planung
	gas- und nebellichte Zone
	Schottertragschicht
	gewachsenes Erdreich
	Frostschuttschicht
	Spritzschutzstreifen
	Mutterboden
	Betonstein
	Höhenangabe Fertigkonstruktion (Grundriss / Schnitt)
	Höhenangabe Rohbaukonstruktion (Grundriss / Schnitt)
	Trennwand feuerhemmend EI 30
	Brandwand hochfeuerhemmend EI 60
	Brandwand / Gebäudefachswand EI 90
	Wandoberflächen Sichtbeton, Qualität SB-2
	Randstreifen Kies
	ausgelegter begehbarer Bereich
	Dachbegrenzung
	Auftragsfläche PV-Anlage
	Möblierung nach Angaben AG vom 01.07.2024 als Platzhalter
	Fugen im Estrich
	Rutschfestigkeit in nicht festgelegten Räumen mindestens R9
	blau: Haupt-Regenwasserablauf
	orange: Notüberlauf
	Absturzschranke
	Ballast-Geländer
	Pflanzensäume + 2,00 m

Index	Datum	Änderungsbeschreibung	gezeichnet	geprüft
Diese Zeichnung ist Eigentum der Architekten und darf ohne deren Zustimmung weder ganz noch teilweise kopiert, vervielfältigt, gewerblich genutzt oder Dritten überlassen werden. Diese Plan gilt nur in Verbindung mit den Plänen des Stablers, der Projektgenieure, der Fachfirmen und den dazu gehörigen Plänen der Architekten. Die in den Plänen eingetragenen technischen Abmessungen, Ausprägungen, Schächte, Kanäle und Trassen wurden von den Projektgenieuren geprüft und für richtig befunden. Alle Maße sind vor Ausführung zu prüfen und an Ort und Stelle zu nehmen und zu kontrollieren. Maß- und Inhaltsfehler in diesen Plänen sind vor der Ausführung mit den Architekten zu klären. Die angegebenen Maße sind Raummaße. Angaben von Tür-, Fenster- und Stützungen beziehen sich auf den Fertigglöbden.				



Bauherr	LANDKREIS LUDWIGSLUST-PARCHIM RAUM FÜR ZUKUNFT
---------	--

Planung	Inros Lackner SE Rosa-Luxemburg-Straße 16 18055 Rostock Tel.: 0381-45 67 80, E-Mail: hochbauten@inros-lackner.de
---------	---

Lagebezug:	ETRS89 UTM Zone 33	Höhenbezug:	0.00 m ± + 35,35 m NHN
------------	--------------------	-------------	------------------------

Leistungsphase	Ausführungsplanung
----------------	--------------------

Vorhaben / Objekt	Neubau Feuerwehr-Service-Zentrum LUP Feuerwehrtechnische Zentrale (FTZ) und Ausbildungszentrum für Brand- und Katastrophenschutz (AZBK) An der K38 Nr.1, 19306 Neustadt-Glewe
-------------------	---

Planinhalt	Architektur Innentüren Schulungsräume 1.OG
------------	---

Bestätigung Bauherr		Kontrolle 1	Lembcke
Bearbeiter	Jeworutzki	Kontrolle 2	Loers
gezeichnet	Fischer	Maßstab	1 : 20
Plangrundlage		Datum	03.03.2025
Plancodierung		Index	Status
2023-0236	13 5 AN ZDIT 01 0651		B